



CÂMARA MUNICIPAL DE AMONTADA

Rua Dona Maria Belo, nº 1311, Centro / CEP: 62.540-000 - Amontada - CE

CNPJ Nº 06.582.555/0001-75 / CGF Nº 06.920.417-9

Fone: (88) 3636-1177 / Fax: (88) 3636-1414

Home page: www.camaraaamontada.ce.gov.br

E-mail: cmamontada@gmail.com

MOÇÃO Nº 001/2024

CÂMARA MUNICIPAL DE AMONTADA

Matéria Lida em Plenário

Em, 08/03/2024

Servidor

Moção de Aplausos a todos que compõem a Delegacia Civil de Amontada e Miraíma, em especial ao Delegado João Batista de Lima Júnior, como reconhecimento pelo exemplo de dedicação, afincamento e cumprimento do dever e merece toda consideração e apreço.

O Vereador Paulo Berg Melgaço, no uso de suas atribuições legais e fundamentado nos arts. 122 e 123 do Regimento Interno desta Augusta Casa Legislativa, requer que após a tramitação regimental, sejam consignados **Votos de Aplausos a todos que compõem a Delegacia Civil de Amontada e Miraíma, em especial ao Delegado João Batista de Lima Júnior, como reconhecimento pelo exemplo de dedicação, afincamento e cumprimento do dever e merece toda consideração e apreço.**

JUSTIFICATIVA

A presente Moção objetiva reconhecer o exemplar trabalho desempenhado por todos que compõem a Delegacia Civil de Amontada e Miraíma, em especial ao estimado Delegado João Batista de Lima Júnior.

O Delegado João Batista e sua equipe demonstraram uma dedicação excepcional, um profundo afincamento e um comprometimento inabalável no cumprimento de seu dever para com a comunidade de Amontada e Miraíma. Seu trabalho incansável e sua atuação exemplar merecem toda consideração e apreço desta Casa Legislativa.

Por meio de suas ações diligentes a Delegacia Civil de Amontada e Miraíma tem contribuído significativamente para a segurança e o bem-estar de nossos cidadãos, garantindo a aplicação da lei e a justiça em nossa região.

Portanto, solicito que esta Moção de Aplausos seja aprovada como uma expressão de nosso reconhecimento e gratidão pelo trabalho notável realizado pela Delegacia Civil de Amontada e Miraíma, em especial ao Delegado João Batista de Lima Júnior.

Que esta Moção seja registrada em nossos registros oficiais como um testemunho do nosso mais profundo apreço e respeito por aqueles que dedicam suas vidas a proteger e servir nossa comunidade.

Plenário Pedro Jacinto de Oliveira, 06 de março de 2024.

Paulo Berg Melgaço
PAULO BERG MELGAÇO
VEREADOR - AUTOR

CÂMARA MUNICIPAL DE AMONTADA
 Aprovado () Desaprovado
() Arquivado
Em, 22/03/2024
[Assinatura]
Presidente

CÂMARA MUNICIPAL DE AMONTADA
PROTOCOLO

Recebido em: 06/03/2024

Servidor: *[Assinatura]*

Matricula: 0000400



QUADROS E GRÁFICOS DE RESOLUTIVIDADE DE CVLIs - DPJI NORTE

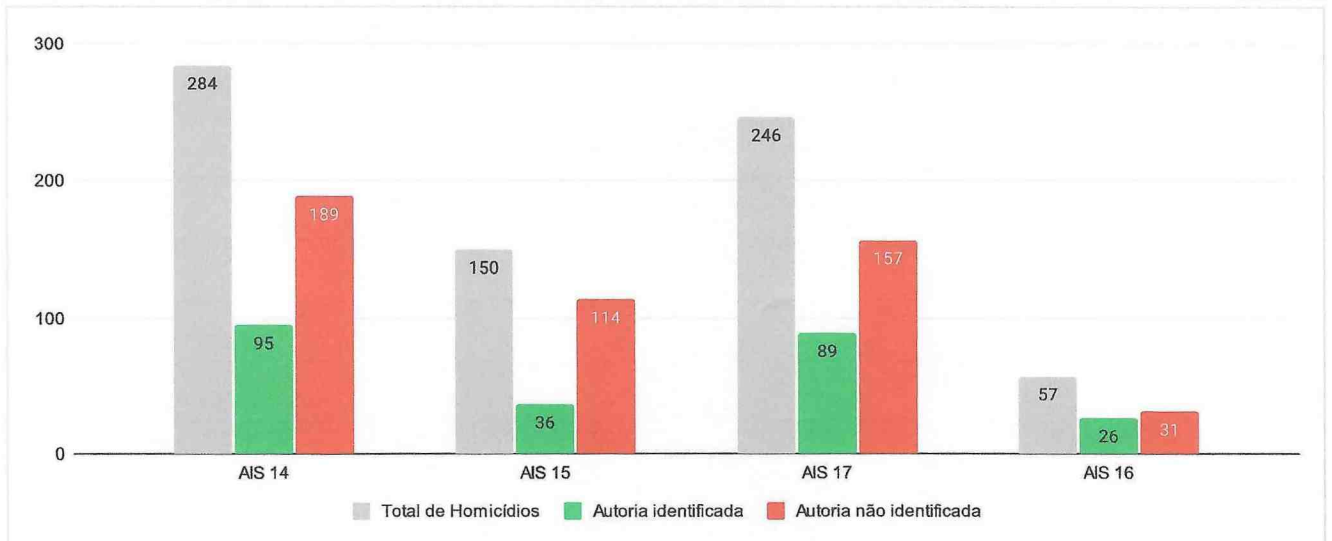
PERÍODO:

01/01/2023

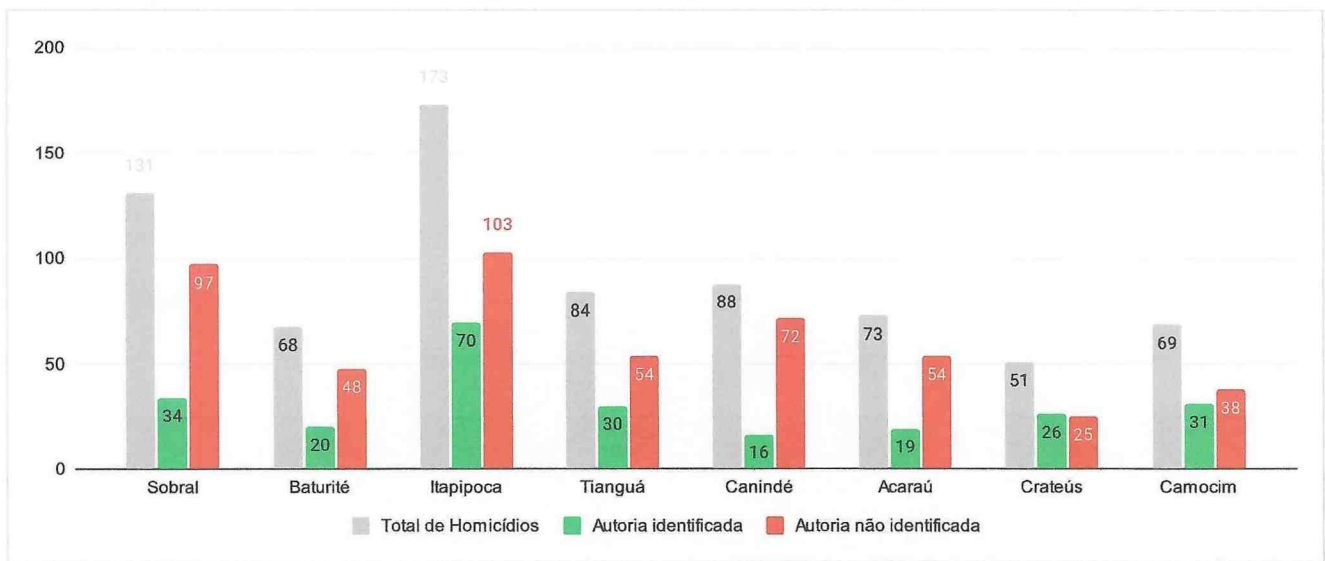
13/12/2023



AIS	REGIONAIS	AUTORIA IDENTIFICADA	AUTORIA NÃO IDENTIFICADA	TOTAL DE CVLIs	% DE RESOLUTIVIDADE
AIS 14	CAMOCIM, TIANGUÁ E SOBRAL	95	189	284	33,45%
AIS 15	CANINDÉ E BATURITÉ	36	114	150	24,00%
AIS 17	ITAPIPOCA E ACARAÚ	89	157	246	36,18%
AIS 16	CRATEÚS	26	31	57	45,61%
TOTAL RESOLUTIVIDADE		246	491	737	33,38%



AIS	REGIONAL	AUTORIA IDENTIFICADA	AUTORIA NÃO IDENTIFICADA	TOTAL DE CVLIs	% DE RESOLUTIVIDADE
AIS-14	Sobral	34	97	131	25,95%
AIS-15	Baturité	20	48	68	29,41%
AIS-17	Itapipoca	70	103	173	40,46%
AIS-14	Tianguá	30	54	84	35,71%
AIS-15	Canindé	16	72	88	18,18%
AIS-17	Acaraú	19	54	73	26,03%
AIS-16	Crateús	26	25	51	50,98%
AIS-14	Camocim	31	38	69	44,93%
TOTAL RESOLUTIVIDADE		246	491	737	33,38%





COMPARATIVO DO QUANTITATIVO DE CVLIs DA REGIÃO NORTE 2022-2023

REGIONAL DE ACARAÚ

	JAN.	FEV.	MAR.	ABR.	MAI.	JUN.	JUL.	AGO.	SET.	OUT.	NOV.	DEZ.	TOTAL
2022	5	10	5	7	1	5	6	6	5	3	7		60
2023	8	3	5	5	7	5	1	6	11	14	7		72

REGIONAL DE ACARAÚ



REGIONAL DE SOBRAL

	JAN.	FEV.	MAR.	ABR.	MAI.	JUN.	JUL.	AGO.	SET.	OUT.	NOV.	DEZ.	TOTAL
2022	11	13	7	7	12	7	14	9	15	22	19		136
2023	10	11	5	14	9	9	21	16	7	14	9		125

REGIONAL DE SOBRAL



REGIONAL DE CAMOCIM

	JAN.	FEV.	MAR.	ABR.	MAI.	JUN.	JUL.	AGO.	SET.	OUT.	NOV.	DEZ.	TOTAL
2022	2	3	3	3	3	1	1	6	2	4	5		33
2023	10	6	4	6	4	5	4	8	2	9	9		67

REGIONAL DE CAMOCIM



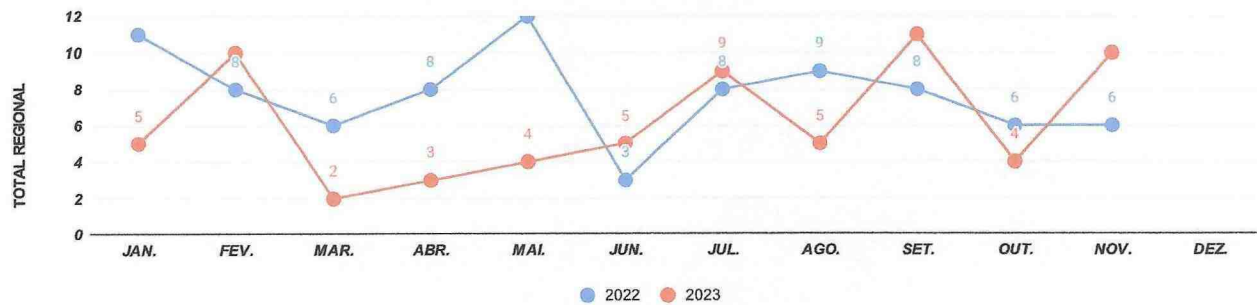
REGIONAL DE CANINDÉ													
	JAN.	FEV.	MAR.	ABR.	MAI.	JUN.	JUL.	AGO.	SET.	OUT.	NOV.	DEZ.	TOTAL
2022	5	6	5	3	6	5	5	5	11	8	3		62
2023	6	5	6	1	8	8	7	10	8	14	12		85

REGIONAL DE CANINDÉ



REGIONAL DE BATURITÉ													
	JAN.	FEV.	MAR.	ABR.	MAI.	JUN.	JUL.	AGO.	SET.	OUT.	NOV.	DEZ.	TOTAL
2022	11	8	6	8	12	3	8	9	8	6	6		85
2023	5	10	2	3	4	5	9	5	11	4	10		68

REGIONAL DE BATURITÉ

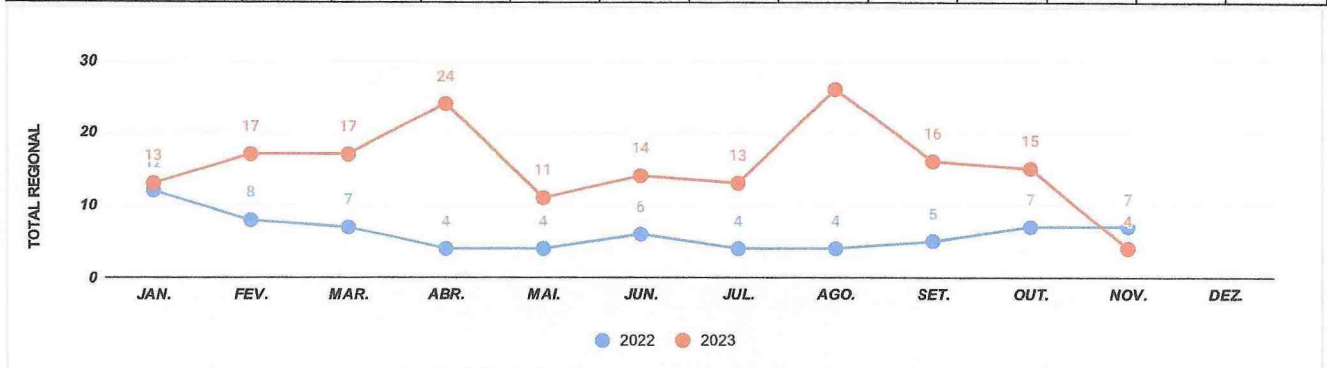


REGIONAL DE CRATEÚS													
	JAN.	FEV.	MAR.	ABR.	MAI.	JUN.	JUL.	AGO.	SET.	OUT.	NOV.	DEZ.	TOTAL
2022	3	13	5	8	12	5	4	6	4	6	6		72
2023	6	3	8	2	3	5	6	7	2	5	3		50

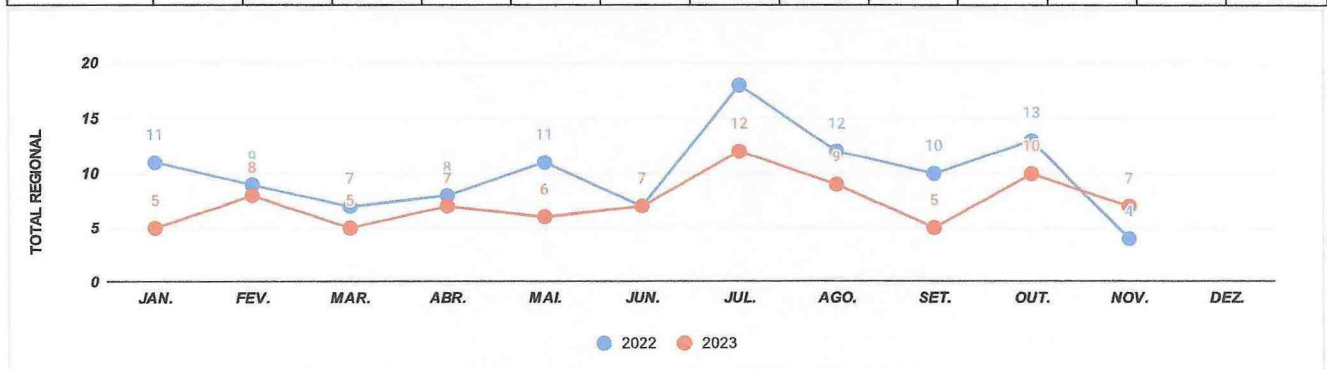
REGIONAL DE CRATEÚS



REGIONAL DE ITAIPUOCA													
	JAN.	FEV.	MAR.	ABR.	MAI.	JUN.	JUL.	AGO.	SET.	OUT.	NOV.	DEZ.	TOTAL
2022	12	8	7	4	4	6	4	4	5	7	7		68
2023	13	17	17	24	11	14	13	26	16	15	4		170



REGIONAL DE TIANGUÁ													
	JAN.	FEV.	MAR.	ABR.	MAI.	JUN.	JUL.	AGO.	SET.	OUT.	NOV.	DEZ.	TOTAL
2022	11	9	7	8	11	7	18	12	10	13	4		110
2023	5	8	5	7	6	7	12	9	5	10	7		81





POLÍCIA CIVIL
DO ESTADO DO CEARÁ



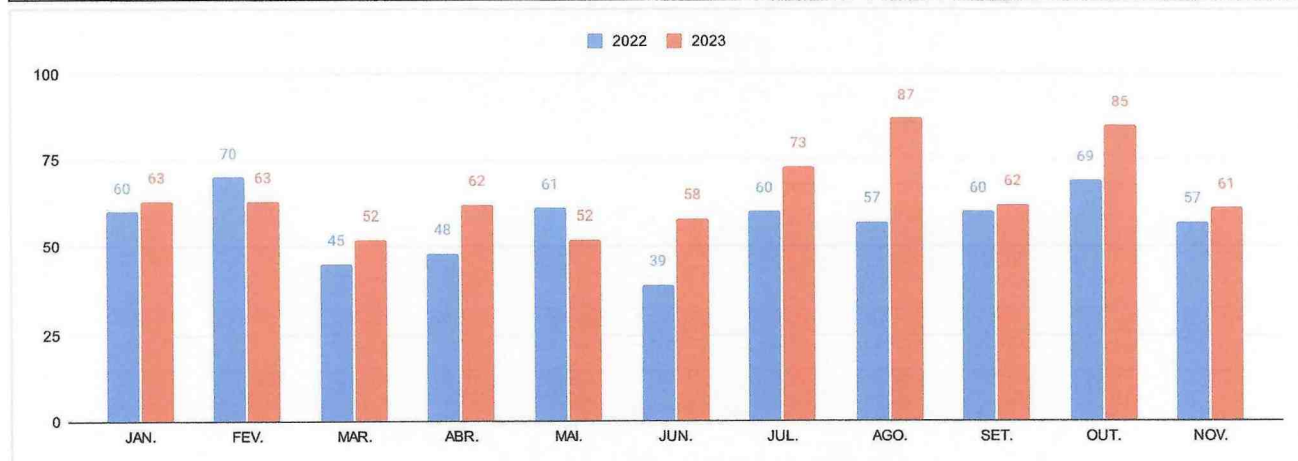
CEARÁ
GOVERNO DO ESTADO
SECRETARIA DA SEGURANÇA
PÚBLICA E DEFESA SOCIAL

CVLIs OCORRIDOS NA REGIÃO NORTE - 2023

	JAN.	FEV.	MAR.	ABR.	MAI.	JUN.	JUL.	AGO.	SET.	OUT.	NOV.	DEZ.	TOTAL
DELEGACIA REGIONAL DE ACARAU	3	1	0	1	0	2	0	1	1	2	2	0	13
DELEGACIA MUNICIPAL DE BELA CRUZ	0	0	0	0	0	1	0	1	1	0	0	0	3
DELEGACIA MUNICIPAL DE CRUZ	0	0	0	2	4	1	0	0	0	1	2	0	10
DELEGACIA MUNICIPAL DE MARCO	2	1	4	1	2	1	0	2	0	1	0	0	14
DELEGACIA MUNICIPAL DE ITAREMA	2	1	1	1	0	0	1	2	8	8	2	0	26
DELEGACIA MUNICIPAL DE JIJOCA DE JERICOACOARA	1	0	0	0	1	0	0	0	1	2	1	1	7
TOTAL REGIONAL DE ACARAU	8	3	5	5	7	5	1	6	11	14	7	1	73
DELEGACIA REGIONAL DE SOBRAL	8	7	0	10	3	4	9	9	2	8	2	2	64
DELEGACIA MUNICIPAL DE COREAU	0	0	2	0	1	1	2	0	1	0	1	1	9
DELEGACIA MUNICIPAL DE MASSAPE	0	1	0	2	0	0	1	0	0	1	2	0	7
DELEGACIA MUNICIPAL DE PACUJA	0	1	1	1	2	0	1	1	0	0	0	0	7
DELEGACIA MUNICIPAL DE SANTANA DO ACARAU	0	1	1	0	0	0	0	1	0	0	0	0	3
DELEGACIA MUNICIPAL DE VARJOTA	0	1	0	0	0	2	1	1	2	3	1	0	11
DELEGACIA MUNICIPAL DE FORQUILHA	2	0	1	1	3	2	7	4	2	2	3	1	28
TOTAL REGIONAL DE SOBRAL	10	11	5	14	9	9	21	16	7	14	9	4	129
DELEGACIA REGIONAL DE CAMOCIM	6	4	3	3	4	2	4	4	1	5	6	1	43
DELEGACIA MUNICIPAL DE CHAVAL	3	1	1	1	0	0	0	2	0	1	1	1	11
DELEGACIA MUNICIPAL DE GRANJA	1	1	0	1	0	3	0	2	0	3	2	0	13
DELEGACIA MUNICIPAL DE URUOCA	0	0	0	1	0	0	0	0	1	0	0	0	2
TOTAL REGIONAL DE CAMOCIM	10	6	4	6	4	5	4	8	2	9	9	2	69
DELEGACIA REGIONAL DE CANINDE	2	2	4	0	3	3	4	7	4	10	6	1	46
DELEGACIA MUNICIPAL DE BOA VIAGEM	3	3	1	1	5	5	3	3	4	4	2	2	36
DELEGACIA MUNICIPAL DE SANTA QUITERIA	1	0	1	0	0	0	0	0	0	0	4	0	6
TOTAL REGIONAL DE CANINDE	6	5	6	1	8	8	7	10	8	14	12	3	88
DELEGACIA REGIONAL DE BATURITE	0	1	0	0	1	3	1	0	0	1	3	0	10
DELEGACIA MUNICIPAL DE REDENCAO	0	2	0	0	0	0	1	1	1	0	1	0	6
DELEGACIA MUNICIPAL DE ARACOIABA	1	2	1	2	2	0	5	4	6	1	2	0	26
DELEGACIA MUNICIPAL DE GUARAMIRANGA	3	4	1	0	1	1	1	0	1	1	3	0	16
DELEGACIA MUNICIPAL DE BARREIRA	1	1	0	1	0	1	1	0	1	1	0	0	7
DELEGACIA MUNICIPAL DE OCARA	0	0	0	0	0	0	0	0	2	0	1	0	3
TOTAL REGIONAL DE BATURITE	5	10	2	3	4	5	9	5	11	4	10	0	68
DELEGACIA REGIONAL DE CRATEUS	3	0	3	1	1	4	4	2	1	4	1	0	24
DELEGACIA MUNICIPAL DE IPEIRAS	0	1	2	0	1	0	0	1	0	0	1	0	6
DELEGACIA MUNICIPAL DE MONSENHOR TABOSA	0	0	1	0	0	0	2	0	0	0	0	0	3
DELEGACIA MUNICIPAL DE NOVA RUSSAS	0	1	1	0	0	0	0	1	1	0	1	0	5
DELEGACIA MUNICIPAL DE NOVO ORIENTE	2	0	0	0	0	0	0	0	0	0	0	1	3
DELEGACIA MUNICIPAL DE TAMBORIL	0	0	0	1	0	0	0	1	0	0	0	0	2
DELEGACIA MUNICIPAL DE INDEPENDENCIA	1	1	1	0	1	1	0	2	0	1	0	0	8
TOTAL REGIONAL DE CRATEUS	6	3	8	2	3	5	6	7	2	5	3	1	51
DELEGACIA REGIONAL DE ITAIPUOCA	4	10	8	4	3	5	3	8	5	3	1	0	54
DELEGACIA MUNICIPAL DE AMONTADA	3	1	1	7	4	4	2	4	3	9	1	1	40
DELEGACIA MUNICIPAL DE PENTECOSTE	2	3	2	9	1	1	4	5	3	2	0	1	33
DELEGACIA MUNICIPAL DE ITAPAJE	3	2	4	3	2	2	3	7	4	1	2	1	34
DELEGACIA MUNICIPAL DE URUBURETAMA	0	0	0	0	0	0	1	0	0	0	0	0	1
UNIDADE POLICIAL DE UMIRIM	1	1	0	0	0	2	0	1	0	0	0	0	5
UNIDADE POLICIAL DE TURURU	0	0	2	1	1	0	0	1	1	0	0	0	6
TOTAL REGIONAL DE ITAIPUOCA	13	17	17	24	11	14	13	26	16	15	4	3	173
DELEGACIA REGIONAL DE TIANGUA	3	3	4	1	3	1	3	4	1	2	1	1	27

DELEGACIA MUNICIPAL DE SAO BENEDITO	1	1	0	1	0	2	8	3	3	2	4	1	26
DELEGACIA MUNICIPAL DE GUARACIABA DO NORTE	0	0	0	0	1	1	0	0	0	0	0	0	2
DELEGACIA MUNICIPAL DE IPU	0	0	0	0	0	0	0	0	0	1	0	1	2
DELEGACIA MUNICIPAL DE VIÇOSA DO CEARA	1	3	1	2	1	2	0	0	0	3	2	0	15
DELEGACIA MUNICIPAL DE UBAJARA	0	1	0	3	1	1	1	2	1	2	0	0	12
TOTAL REGIONAL DE TIANGUÁ	5	8	5	7	6	7	12	9	5	10	7	3	84

TOTAL DPJI NORTE	JAN.	FEV.	MAR.	ABR.	MAI.	JUN.	JUL.	AGO.	SET.	OUT.	NOV.	DEZ.	TOTAL
2022	60	70	45	48	61	39	60	57	60	69	57		626
2023	63	63	52	62	52	58	73	87	62	85	61		718





POLÍCIA CIVIL
DO ESTADO DO CEARÁ



CEARÁ
GOVERNO DO ESTADO
SECRETARIA DA SEGURANÇA
PÚBLICA E DEFESA SOCIAL

RANKING DE CIDADES POR TOTAL DE CVLIs 2023

PERÍODO: 01/01/2023 13/12/2023

ORD	CIDADE	HOMICÍDIO DOLOSO	ROUBO SEGUIDO DE MORTE (LATROCÍNIO)	FEMINICÍDIO	LESAO CORPORAL SEGUIDA DE MORTE	TOTAL CVLI	AUTORIA IDENTIFICADA	% DE RESOLUTIVIDADE
1º	SOBRAL	56	0	2	1	59	13	22,03%
2º	ITAPOCA	54	0	0	0	54	21	38,89%
3º	CAMOCIM	40	1	0	2	43	20	46,51%
4º	AMONTADA	30	0	0	0	30	18	60,00%
5º	FORQUILHA	27	0	1	0	28	5	17,86%
6º	BOA VIAGEM	27	0	0	0	27	2	7,41%
7º	ITAREMA	24	0	1	1	26	2	7,69%
8º	ITAPAJÉ	24	0	0	0	24	9	37,50%
9º	TIANGUÁ	23	0	0	0	23	5	21,74%
10º	PENTECOSTE	20	0	3	0	23	10	43,48%
11º	SÃO BENEDITO	22	0	0	1	23	11	47,83%
12º	CRATEÚS	20	0	1	0	21	12	57,14%
13º	CANINDÉ	17	1	1	0	19	4	21,05%
14º	VIÇOSA DO CEARÁ	13	0	1	1	15	8	53,33%
15º	ARACOIABA	14	0	0	0	14	3	21,43%
16º	ITATIRA	13	0	0	0	13	3	23,08%
17º	GRANJA	13	0	0	0	13	6	46,15%
18º	ACARAÚ	12	0	1	0	13	7	53,85%
19º	UBAJARA	9	0	1	0	10	2	20,00%
20º	CRUZ	10	0	0	0	10	4	40,00%
21º	MIRAIMA	10	0	0	0	10	6	60,00%
22º	MADALENA	9	0	0	0	9	1	11,11%
23º	PARAMOTI	9	0	0	0	9	4	44,44%
24º	BATURITÉ	9	0	0	0	9	5	55,56%
25º	INDEPENDÊNCIA	8	0	0	0	8	2	25,00%
26º	VARJOTA	8	0	0	0	8	3	37,50%
27º	COREAÚ	8	0	0	0	8	3	37,50%
28º	JIOCA DE JERICOACOARA	7	0	0	0	7	1	14,29%
29º	BARREIRA	7	0	0	0	7	2	28,57%
30º	MORRINHOS	7	0	0	0	7	2	28,57%
31º	MARCO	7	0	0	0	7	3	42,86%
32º	BARROQUINHA	7	0	0	0	7	3	42,86%
33º	APIUARÉS	5	1	1	0	7	3	42,86%
34º	IRAUÇUBA	6	0	0	0	6	0	0,00%
35º	TURURU	5	0	0	1	6	1	16,67%
36º	CAPISTRANO	6	0	0	0	6	2	33,33%
37º	ITAPIUNA	6	0	0	0	6	2	33,33%
38º	UMIRIM	5	0	0	0	5	0	0,00%
39º	SANTA QUITÉRIA	5	0	0	0	5	0	0,00%
40º	ARATUBA	4	0	1	0	5	1	20,00%
41º	NOVA RUSSAS	5	0	0	0	5	2	40,00%
42º	CARIDADE	4	1	0	0	5	2	40,00%
43º	PACOTI	4	0	1	0	5	2	40,00%
44º	PORANGA	5	0	0	0	5	2	40,00%
45º	MASSAPÉ	5	0	0	0	5	3	60,00%
46º	CARIRÉ	4	0	0	0	4	0	0,00%
47º	TEJUÇUOCA	4	0	0	0	4	1	25,00%
48º	FRECHEIRINHA	4	0	0	0	4	1	25,00%
49º	MULUNGU	4	0	0	0	4	2	50,00%
50º	CHAVAL	4	0	0	0	4	2	50,00%
51º	GRAÇA	4	0	0	0	4	3	75,00%
52º	SANTANA DO ACARAÚ	3	0	0	0	3	0	0,00%
53º	MUCAMBO	3	0	0	0	3	0	0,00%
54º	BELA CRUZ	3	0	0	0	3	0	0,00%
55º	OCARÁ	3	0	0	0	3	0	0,00%
56º	GROAÍRAS	3	0	0	0	3	0	0,00%
57º	ACARAPE	3	0	0	0	3	0	0,00%
58º	RERIUTABA	3	0	0	0	3	1	33,33%

59º	REDEÇÃO	3	0	0	0	3	1	33,33%
60º	MONSENHOR TABOSA	3	0	0	0	3	1	33,33%
61º	GENERAL SAMPAIO	3	0	0	0	3	1	33,33%
62º	CARNAUBAL	3	0	0	0	3	2	66,67%
63º	NOVO ORIENTE	2	0	1	0	3	2	66,67%
64º	IPAPORANGA	3	0	0	0	3	3	100,00%
65º	GUARAMIRANGA	2	0	0	0	2	0	0,00%
66º	IBIAPINA	1	1	0	0	2	0	0,00%
67º	TAMBORIL	1	0	0	1	2	1	50,00%
68º	MERUOCA	2	0	0	0	2	2	100,00%
69º	URUBURETAMA	1	0	0	0	1	0	0,00%
70º	URUOCA	1	0	0	0	1	0	0,00%
71º	SENADOR SÁ	1	0	0	0	1	0	0,00%
72º	PALMÁCIA	1	0	0	0	1	0	0,00%
73º	GUARACIABA DO NORTE	1	0	0	0	1	0	0,00%
74º	CROATÁ	1	0	0	0	1	0	0,00%
75º	PIRES FERREIRA	1	0	0	0	1	0	0,00%
76º	CATUNDA	1	0	0	0	1	0	0,00%
77º	IPÚ	1	0	0	0	1	1	100,00%
78º	ALCÂNTARAS	1	0	0	0	1	1	100,00%
79º	IPUEIRAS	1	0	0	0	1	1	100,00%
80º	ARARENDÁ	0	0	0	0	0	0	0,00%
81º	MARTINÓPOLE	0	0	0	0	0	0	0,00%
82º	HIDROLÂNDIA	0	0	0	0	0	0	0,00%
83º	MORAÚJO	0	0	0	0	0	0	0,00%
84º	PACUJÁ	0	0	0	0	0	0	0,00%
	TOTAL DE HOMICÍDIOS	708	5	16	8	737	246	33,38%



RANKING DE CIDADES POR RESOLUTIVIDADE 2023

PERÍODO: 01/01/2023 13/12/2023

ORD	CIDADE	HOMICÍDIO DOLOSO	ROUBO SEGUIDO DE MORTE (LATROCÍNIO)	FEMINICÍDIO	LESÃO CORPORAL SEGUIDA DE MORTE	TOTAL CVLI	AUTORIA IDENTIFICADA	% DE RESOLUTIVIDADE
1º	IPAPORANGA	3	0	0	0	3	3	100,00%
2º	MERUOCA	2	0	0	0	2	2	100,00%
3º	IPUEIRAS	1	0	0	0	1	1	100,00%
4º	ALCÂNTARAS	1	0	0	0	1	1	100,00%
5º	IPÚ	1	0	0	0	1	1	100,00%
6º	GRAÇA	4	0	0	0	4	3	75,00%
7º	NOVO ORIENTE	2	0	1	0	3	2	66,67%
8º	CARNAUBAL	3	0	0	0	3	2	66,67%
9º	AMONTADA	30	0	0	0	30	18	60,00%
10º	MIRAIMA	10	0	0	0	10	6	60,00%
11º	MASSAPÉ	5	0	0	0	5	3	60,00%
12º	CRATEÚS	20	0	1	0	21	12	57,14%
13º	BATURITÉ	9	0	0	0	9	5	55,56%
14º	ACARAÚ	12	0	1	0	13	7	53,85%
15º	VIÇOSA DO CEARÁ	13	0	1	1	15	8	53,33%
16º	MULUNGU	4	0	0	0	4	2	50,00%
17º	CHAVAL	4	0	0	0	4	2	50,00%
18º	TAMBORIL	1	0	0	1	2	1	50,00%
19º	SÃO BENEDITO	22	0	0	1	23	11	47,83%
20º	CAMOCIM	40	1	0	2	43	20	46,51%
21º	GRANJA	13	0	0	0	13	6	46,15%
22º	PARAMOTI	9	0	0	0	9	4	44,44%
23º	PENTECOSTE	20	0	3	0	23	10	43,48%
24º	APIARÉS	5	1	1	0	7	3	42,86%
25º	BARROQUINHA	7	0	0	0	7	3	42,86%
26º	MARCO	7	0	0	0	7	3	42,86%
27º	CRUZ	10	0	0	0	10	4	40,00%
28º	PORANGA	5	0	0	0	5	2	40,00%
29º	PACOTI	4	0	1	0	5	2	40,00%
30º	CARIDADE	4	1	0	0	5	2	40,00%
31º	NOVA RUSSAS	5	0	0	0	5	2	40,00%
32º	ITAPIOCA	54	0	0	0	54	21	38,89%
33º	ITAPAJÉ	24	0	0	0	24	9	37,50%
34º	COREAÚ	8	0	0	0	8	3	37,50%
35º	VARJOTA	8	0	0	0	8	3	37,50%
36º	ITAPIUNA	6	0	0	0	6	2	33,33%
37º	CAPISTRANO	6	0	0	0	6	2	33,33%
38º	REDENÇÃO	3	0	0	0	3	1	33,33%
39º	MONSENHOR TABOSA	3	0	0	0	3	1	33,33%
40º	GENERAL SAMPAIO	3	0	0	0	3	1	33,33%
41º	RERIUTABA	3	0	0	0	3	1	33,33%
42º	MORRINHOS	7	0	0	0	7	2	28,57%
43º	BARREIRA	7	0	0	0	7	2	28,57%
44º	INDEPENDÊNCIA	8	0	0	0	8	2	25,00%
45º	FRECHEIRINHA	4	0	0	0	4	1	25,00%
46º	TEJUÇOUA	4	0	0	0	4	1	25,00%
47º	ITATIRA	13	0	0	0	13	3	23,08%
48º	SOBRAL	56	0	2	1	59	13	22,03%
49º	TIANGUÁ	23	0	0	0	23	5	21,74%
50º	ARACOIABA	14	0	0	0	14	3	21,43%
51º	CANINDÉ	17	1	1	0	19	4	21,05%
52º	UBAJARA	9	0	1	0	10	2	20,00%
53º	ARATUBA	4	0	1	0	5	1	20,00%
54º	FORQUILHA	27	0	1	0	28	5	17,86%
55º	TURURU	5	0	0	1	6	1	16,67%
56º	JJOCA DE JERICOACOARA	7	0	0	0	7	1	14,29%
57º	MADALENA	9	0	0	0	9	1	11,11%
58º	ITAREMA	24	0	1	1	26	2	7,69%

59º	BOA VIAGEM	27	0	0	0	27	2	7,41%
60º	IRAUÇUBA	6	0	0	0	6	0	0,00%
61º	UMIRIM	5	0	0	0	5	0	0,00%
62º	SANTA QUITÉRIA	5	0	0	0	5	0	0,00%
63º	CARIRÉ	4	0	0	0	4	0	0,00%
64º	SANTANA DO ACARAÚ	3	0	0	0	3	0	0,00%
65º	MUCAMBO	3	0	0	0	3	0	0,00%
66º	BELA CRUZ	3	0	0	0	3	0	0,00%
67º	OCARA	3	0	0	0	3	0	0,00%
68º	GROAÍRAS	3	0	0	0	3	0	0,00%
69º	ACARAPE	3	0	0	0	3	0	0,00%
70º	GUARAMIRANGA	2	0	0	0	2	0	0,00%
71º	IBIAPINA	1	1	0	0	2	0	0,00%
72º	SENADOR SÁ	1	0	0	0	1	0	0,00%
73º	PALMÁCIA	1	0	0	0	1	0	0,00%
74º	GUARACIABA DO NORTE	1	0	0	0	1	0	0,00%
75º	CROATÁ	1	0	0	0	1	0	0,00%
76º	URUBURETAMA	1	0	0	0	1	0	0,00%
77º	URUOCA	1	0	0	0	1	0	0,00%
78º	PIRES FERREIRA	1	0	0	0	1	0	0,00%
79º	CATUNDA	1	0	0	0	1	0	0,00%
80º	ARARENDÁ	0	0	0	0	0	0	0,00%
81º	MARTINÓPOLE	0	0	0	0	0	0	0,00%
82º	HIDROLÂNDIA	0	0	0	0	0	0	0,00%
83º	MORAÚJO	0	0	0	0	0	0	0,00%
84º	PACUJÁ	0	0	0	0	0	0	0,00%
	TOTAL DE HOMICÍDIOS	708	5	16	8	737	246	33,38%



POLÍCIA CIVIL
DO ESTADO DO CEARÁ



CEARÁ
GOVERNO DO ESTADO
SECRETARIA DA SEGURANÇA
PÚBLICA E DEFESA SOCIAL

RESOLUTIVIDADE DE CVLIs - ITAPIOCA

PERÍODO: 01/01/2023

13/12/2023

FILTRAR

RAIS: *****

REGIONAL: Itaipioca

MUNICIPAL: *****

CIDADE: *****

CIDADE	DELEGACIA RESP.	HOMICIDIO DOLOSO	ROUBO SEGUIDO DE MORTE	FEMINICÍDIO	LESAO CORPORAL SEGUIDA DE MORTE	TOTAL HOMICÍDIOS	AUTORIA IDENTIFICADA	% DE RESOLUTIVIDADE
ITAPIOCA	DELEGACIA REGIONAL DE ITAPIOCA	54	0	0	0	54	21	38,89%
ITAJAJÉ	DELEGACIA MUNICIPAL DE ITAJAJÉ	24	0	0	0	24	9	37,50%
IRAUCUBA	DELEGACIA MUNICIPAL DE ITAJAJÉ	6	0	0	0	6	0	0,00%
TEJUÇUOCA	DELEGACIA MUNICIPAL DE ITAJAJÉ	4	0	0	0	4	1	25,00%
AMONTADA	DELEGACIA MUNICIPAL DE AMONTADA	30	0	0	0	30	18	60,00%
MIRAIMA	DELEGACIA MUNICIPAL DE AMONTADA	10	0	0	0	10	6	60,00%
URUBURETAMA	DELEGACIA MUNICIPAL DE URUBURETAMA	1	0	0	0	1	0	0,00%
UMIRIM	UNIDADE POLICIAL DE UMIRIM	5	0	0	0	5	0	0,00%
TURURU	UNIDADE POLICIAL DE TURURU	5	0	0	1	6	1	16,67%
PENTECOSTE	DELEGACIA MUNICIPAL DE PENTECOSTE	20	0	3	0	23	10	43,48%
GENERAL SAMPAIO	DELEGACIA MUNICIPAL DE PENTECOSTE	3	0	0	0	3	1	33,33%
AQUIARÉS	DELEGACIA MUNICIPAL DE PENTECOSTE	5	1	1	0	7	3	42,86%
		167	1	4	1	173	70	40,46%



POLÍCIA CIVIL
DO ESTADO DO CEARÁ



CEARÁ
GOVERNO DO ESTADO
SECRETARIA DA SEGURANÇA
PÚBLICA E DEFESA SOCIAL

RESOLUTIVIDADE DE CVLIs - ACARAU

CIDADE	DELEGACIA RESP.	HOMICIDIO DOLOSO	ROUBO SEGUIDO DE MORTE	FEMINICÍDIO	LESAO CORPORAL SEGUIDA DE MORTE	TOTAL HOMICÍDIOS	AUTORIA IDENTIFICADA	% DE RESOLUTIVIDADE
ACARAU	DELEGACIA REGIONAL DE ACARAU	12	0	1	0	13	7	53,85%
ITAREMA	DELEGACIA MUNICIPAL DE ITAREMA	24	0	1	1	26	2	7,69%
JIOCA DE JERICOACOARA	DELEGACIA MUNICIPAL DE JIOCA DE JERICOACOARA	7	0	0	0	7	1	14,29%
BELA CRUZ	DELEGACIA MUNICIPAL DE BELA CRUZ	3	0	0	0	3	0	0,00%
CRUZ	DELEGACIA MUNICIPAL DE CRUZ	10	0	0	0	10	4	40,00%
MARCO	DELEGACIA MUNICIPAL DE MARCO	7	0	0	0	7	3	42,86%
MORRINHOS	DELEGACIA MUNICIPAL DE MARCO	7	0	0	0	7	2	28,57%
		70	0	2	1	73	19	26,03%

PERÍODO:

01/01/2023

13/12/2023

FILTRAR

ANOS:

REGIONAL:

ACARAU

MUNICIPAL:

CIDADE:



POLÍCIA CIVIL
DO ESTADO DO CEARÁ



CEARÁ
GOVERNO DO ESTADO
SECRETARIA DA SEGURANÇA
PÚBLICA E DEFESA SOCIAL

RESOLUTIVIDADE DE CVLIs - CANINDÉ

PERÍODO:

01/01/2023

13/12/2023

FILTRAR

RAIS:

REGIONAL:

Canindé

MUNICIPAL:

CIDADE:

CIDADE	DELEGACIA RESP.	HOMICIDIO DOLOSO	ROUBO SEGUIDO DE MORTE	FEMINICÍDIO	LESAO CORPORAL SEGUIDA DE MORTE	TOTAL HOMICÍDIOS	AUTORIA IDENTIFICADA	% DE RESOLUTIVIDADE
BATURITÉ	DELEGACIA REGIONAL DE BATURITE	9	0	0	0	9	5	55,56%
PALMÁCIA	DELEGACIA REGIONAL DE BATURITE	1	0	0	0	1	0	0,00%
GUARAMIRANGA	DELEGACIA MUNICIPAL DE GUARAMIRANGA	2	0	0	0	2	0	0,00%
PACOTI	DELEGACIA MUNICIPAL DE GUARAMIRANGA	4	0	1	0	5	2	40,00%
MULUNGU	DELEGACIA MUNICIPAL DE GUARAMIRANGA	4	0	0	0	4	2	50,00%
ARATUBA	DELEGACIA MUNICIPAL DE GUARAMIRANGA	4	0	1	0	5	1	20,00%
ARACOIABA	DELEGACIA MUNICIPAL DE ARACOIABA	14	0	0	0	14	3	21,43%
CAPISTRANO	DELEGACIA MUNICIPAL DE ARACOIABA	6	0	0	0	6	2	33,33%
ITAPIUNA	DELEGACIA MUNICIPAL DE ARACOIABA	6	0	0	0	6	2	33,33%
REDENÇÃO	DELEGACIA MUNICIPAL DE REDENCAO	3	0	0	0	3	1	33,33%
ACARAPE	DELEGACIA MUNICIPAL DE REDENCAO	3	0	0	0	3	0	0,00%
OCARA	DELEGACIA MUNICIPAL DE OCARA	3	0	0	0	3	0	0,00%
BARREIRA	DELEGACIA MUNICIPAL DE BARREIRA	7	0	0	0	7	2	28,57%
		66	0	2	0	68	20	29,41%



POLÍCIA CIVIL
DO ESTADO DO CEARÁ



CEARÁ
GOVERNO DO ESTADO
SECRETARIA DA SEGURANÇA
PÚBLICA E DEFESA SOCIAL

RESOLUTIVIDADE DE CVLIs - BATURITÉ

PERÍODO:

01/01/2023

13/12/2023

FILTRAR

AIIS:

REGIONAL:

Baturité

MUNICIPAL:

CIDADE:

CIDADE	DELEGACIA RESP.	HOMICIDIO DOLOSO	ROUBO SEGUIDO DE MORTE	FEMINICÍDIO	LESAO CORPORAL SEGUIDA DE MORTE	TOTAL HOMICÍDIOS	AUTORIA IDENTIFICADA	% DE RESOLUTIVIDADE
BATURITÉ	DELEGACIA REGIONAL DE BATURITE	9	0	0	0	9	5	55,56%
PALMÁCIA	DELEGACIA REGIONAL DE BATURITE	1	0	0	0	1	0	0,00%
GUARAMIRANGA	DELEGACIA MUNICIPAL DE GUARAMIRANGA	2	0	0	0	2	0	0,00%
PACOTI	DELEGACIA MUNICIPAL DE GUARAMIRANGA	4	0	1	0	5	2	40,00%
MULUNGU	DELEGACIA MUNICIPAL DE GUARAMIRANGA	4	0	0	0	4	2	50,00%
ARATUBA	DELEGACIA MUNICIPAL DE GUARAMIRANGA	4	0	1	0	5	1	20,00%
ARACOIABA	DELEGACIA MUNICIPAL DE ARACOIABA	14	0	0	0	14	3	21,43%
CAPISTRANO	DELEGACIA MUNICIPAL DE ARACOIABA	6	0	0	0	6	2	33,33%
ITAPIUNA	DELEGACIA MUNICIPAL DE ARACOIABA	6	0	0	0	6	2	33,33%
REDENÇÃO	DELEGACIA MUNICIPAL DE REDENCAO	3	0	0	0	3	1	33,33%
ACARAPE	DELEGACIA MUNICIPAL DE REDENCAO	3	0	0	0	3	0	0,00%
OCARA	DELEGACIA MUNICIPAL DE OCARA	3	0	0	0	3	0	0,00%
BARREIRA	DELEGACIA MUNICIPAL DE BARREIRA	7	0	0	0	7	2	28,57%
		66	0	2	0	68	20	29,41%



POLÍCIA CIVIL
DO ESTADO DO CEARÁ



CEARÁ
GOVERNO DO ESTADO
SECRETARIA DA SEGURANÇA
PÚBLICA E DEFESA SOCIAL

RESOLUTIVIDADE DE CVLIs - TIANGUÁ

PERÍODO: 01/01/2023

13/12/2023

FILTRAR

RAIS:

REGIONAL: Tianguá

MUNICIPAL:

CIDADE:

CIDADE	DELEGACIA RESP.	HOMICIDIO DOLOSO	ROUBO SEGUIDO DE MORTE	FEMINICÍDIO	LESAO CORPORAL SEGUIDA DE MORTE	TOTAL HOMICÍDIOS	AUTORIA IDENTIFICADA	% DE RESOLUTIVIDADE
TIANGUÁ	DELEGACIA REGIONAL DE TIANGUA	23	0	0	0	23	5	21,74%
IBIAPINA	DELEGACIA MUNICIPAL DE UBAJARA	1	1	0	0	2	0	0,00%
UBAJARA	DELEGACIA MUNICIPAL DE UBAJARA	9	0	1	0	10	2	20,00%
VIÇOSA DO CEARÁ	DELEGACIA MUNICIPAL DE VIÇOSA DO CEARA	13	0	1	1	15	8	53,33%
FRECHEIRINHA	DELEGACIA REGIONAL DE TIANGUA	4	0	0	0	4	1	25,00%
SÃO BENEDITO	DELEGACIA MUNICIPAL DE SAO BENEDITO	22	0	0	1	23	11	47,83%
CARNAUBAL	DELEGACIA MUNICIPAL DE SAO BENEDITO	3	0	0	0	3	2	66,67%
GUARACIABA DO NORTE	DELEGACIA MUNICIPAL DE GUARACIABA DO NORTE	1	0	0	0	1	0	0,00%
CROATÁ	DELEGACIA MUNICIPAL DE GUARACIABA DO NORTE	1	0	0	0	1	0	0,00%
IPÚ	DELEGACIA MUNICIPAL DE IPU	1	0	0	0	1	1	100,00%
PIRES FERREIRA	DELEGACIA MUNICIPAL DE IPU	1	0	0	0	1	0	0,00%
		79	1	2	2	84	30	35,71%



POLÍCIA CIVIL
DO ESTADO DO CEARÁ



CEARÁ
GOVERNO DO ESTADO
SECRETARIA DA SEGURANÇA
PÚBLICA E DEFESA SOCIAL

RESOLUTIVIDADE DE CVLIs - SOBRAL

PERÍODO:

01/01/2023

13/12/2023

FILTRAR

RAIS:

REGIONAL:

Sobral

MUNICIPAL:

CIDADE:

CIDADE	DELEGACIA RESP.	HOMICÍDIO DOLOSO	ROUBO SEGUIDO DE MORTE	FEMINICÍDIO	LESAO CORPORAL SEGUIDA DE MORTE	TOTAL HOMICÍDIOS	AUTORIA IDENTIFICADA	% DE RESOLUTIVIDADE
SOBRAL	DELEGACIA REGIONAL DE SOBRAL	56	0	2	1	59	13	22,03%
CARIRÉ	DELEGACIA REGIONAL DE SOBRAL	4	0	0	0	4	0	0,00%
GROAIRAS	DELEGACIA REGIONAL DE SOBRAL	3	0	0	0	3	0	0,00%
VARJOTA	DELEGACIA MUNICIPAL DE VARJOTA	8	0	0	0	8	3	37,50%
RERIUTABA	DELEGACIA MUNICIPAL DE VARJOTA	3	0	0	0	3	1	33,33%
MASSAPÉ	DELEGACIA MUNICIPAL DE MASSAPE	5	0	0	0	5	3	60,00%
MERUOCA	DELEGACIA MUNICIPAL DE MASSAPE	2	0	0	0	2	2	100,00%
COREAÚ	DELEGACIA MUNICIPAL DE COREAU	8	0	0	0	8	3	37,50%
ALCÂNTARAS	DELEGACIA MUNICIPAL DE COREAU	1	0	0	0	1	1	100,00%
MORAÚJO	DELEGACIA MUNICIPAL DE COREAU	0	0	0	0	0	0	0,00%
FORQUILHA	DELEGACIA MUNICIPAL DE FORQUILHA	27	0	1	0	28	5	17,86%
SANTANA DO ACARAÚ	DELEGACIA MUNICIPAL DE SANTANA DO ACARAU	3	0	0	0	3	0	0,00%
PACUJA	DELEGACIA MUNICIPAL DE PACUJA	0	0	0	0	0	0	0,00%
GRAÇA	DELEGACIA MUNICIPAL DE PACUJA	4	0	0	0	4	3	75,00%
MUCAMBO	DELEGACIA MUNICIPAL DE PACUJA	3	0	0	0	3	0	0,00%

	127	0	3	1	131	34	25,95%
--	-----	---	---	---	-----	----	--------



RESOLUTIVIDADE DE CVLIs - CAMOCIM

PERÍODO: 01/01/2023

13/12/2023

FILTRAR

*** AIS: ***

REGIONAL: Camocim

MUNICIPAL: ***

CIDADE: ***

CIDADE	DELEGACIA RESP.	HOMICIDIO DOLOSO	ROUBO SEGUIDO DE MORTE	FEMINICÍDIO	LESAO CORPORAL SEGUIDA DE MORTE	TOTAL HOMICÍDIOS	AUTORIA IDENTIFICADA	% DE RESOLUTIVIDADE
CAMOCIM	DELEGACIA REGIONAL DE CAMOCIM	40	1	0	2	43	20	46,51%
BARROQUINHA	DELEGACIA MUNICIPAL DE CHAVAL	7	0	0	0	7	3	42,86%
GRANJA	DELEGACIA MUNICIPAL DE GRANJA	13	0	0	0	13	6	46,15%
CHAVAL	DELEGACIA MUNICIPAL DE CHAVAL	4	0	0	0	4	2	50,00%
URUOCA	DELEGACIA MUNICIPAL DE URUOCA	1	0	0	0	1	0	0,00%
SENADOR SÁ	DELEGACIA MUNICIPAL DE URUOCA	1	0	0	0	1	0	0,00%
MARTINÓPOLE	DELEGACIA MUNICIPAL DE URUOCA	0	0	0	0	0	0	0,00%
		66	1	0	2	69	31	44,93%